



Nótaí don Dalta: Láithreoireacht

- ⚙ Amharc ar agus bain úsáid as na samplaí de láithreoireachtaí a thug an múinteoir duit. Labhair faoi leagan amach na faisnéise.
- ⚙ Úsáid do bhogearraí láithreoireachta le comhad láithreoireachta nua a dhéanamh.
- ⚙ Roghnaigh an teimpléad dearaidh don tsleamhnán ba mhaith leat a úsáid i do láithreoireacht.
- ⚙ Roghnaigh leagan amach do gach sleamhnán agus cuir isteach do théacs, an plean a thug an múinteoir duit in úsáid agat.
- ⚙ Roghnaigh íomhánna atá tú ag iarraidh a úsáid i do láithreoireacht ó na roghanna a thug an múinteoir duit, nó aimsigh d'íomhánna féin. Iompórtáil na híomhánna a roghnaigh tú go dtí an sleamhnán ceart.
- ⚙ Úsáid uirlisí agus gnéithe do bhogearraí láithreoireachta le trasdulta idir na sleamhnáin a chur isteach.
- ⚙ Más cuí, cuir comhaid fuaime nó físe isteach.
- ⚙ Úsáid comhadainm le do láithreoireacht a shábháil, comhadainm a chuideoidh leat féin agus le daoine eile é a aithint.
- ⚙ Iarr ar pháirtí ranga amharc ar do láithreoireacht. Labhair ar na rudaí a oibríonn go maith agus ar na rudaí a d'fhéadfá a fheabhsú.



Nótaí don Dalta: Láithreoireacht

- ⚙️ Amharc ar agus bain úsáid as na samplaí de láithreoireachtaí a thug an múinteoir duit nó mol samplaí de do chuid féin. Labhairt faoin dóigh a leagtar an fhaisnéis amach.
- ⚙️ Cruthaigh plan don láithreoireacht agat. Ba cheart go n-áireofaí leis seo nótaí ar téacs, trasdulta agus líon na sleamhnán atá de dhíth ort nó gnéithe eile ba mhaith leat a bheith inti. Agus planáil á déanamh, cuir an lucht féachana agus an cuspóir atá agat san áireamh.
- ⚙️ Úsáid do bhogearraí láithreoireachta le comhad láithreoireachta nua a dhéanamh.
- ⚙️ Roghnaigh an teimpléad dearaidh don tsleamhnán ba mhaith leat a úsáid i do láithreoireacht.
- ⚙️ Úsáid do phlean mar threoir, roghnaigh leagan amach do gach sleamhnán agus cuir isteach an téacs agus na híomhánna atá de dhíth ort. Agus seo á dhéanamh agat, cuir an lucht féachana agus an cuspóir atá agat san áireamh.
- ⚙️ Úsáid uirlisí agus gnéithe do bhogearraí láithreoireachta le trasdulta idir na sleamhnáin a chur isteach agus le cuma agus mothú do láithreoireachta a rialú sa dóigh go mbeidh dúil mhór ag an lucht féachana inti.
- ⚙️ Úsáid comhadainm le do láithreoireacht a shábháil, comhadainm a chuideoidh leat féin agus le daoine eile é a aithint.
- ⚙️ Iarr ar pháirtí ranga amharc ar do láithreoireacht in éineacht leat. Labhair ar na rudaí a oibríonn go maith agus ar na rudaí a d'fhéadfá a fheabhsú.













Nótaí don Dalta: Láithreoireacht

- ⚙️ Faigh samplaí de láithreoireachtaí idirghníomhacha agus déan athbhreithniú orthu. Sainaitin na príomhthréithe a dhéanann éifeachtach iad. Déan nóta den taighde seo i do dhialann tionscadail.
- ⚙️ Déan plan don láithreoireacht idirghníomhach agat lena n-áirítear nótaí ar dhearaí sleamhnán, hipearnaisc, cnaipí nascleanúna, íomhánna, fuaim nó físeán a úsáidfaidh tú. Úsáid an teanga chuí a bhaineann le dearadh láithreoireachta le tacú le do chuid planála.
- ⚙️ Cruthaigh nó aimsigh an téacs atá de dhíth ort do do láithreoireacht agus cuir é le do phlean.
- ⚙️ Smaoinigh ar an lucht féachana agus ar an chuspóir i rith an ama le linn duit bheith ag planáil do láithreoireachta idirghníomhaí agus ag déanamh eagarthóireachta uirthi.
- ⚙️ Roghnaigh nó cruthaigh na comhaid íomhá, fuaim agus físe atá tú ag iarraidh a úsáid i do láithreoireacht.
- ⚙️ Cóipeáil an téacs a chruthaigh tú agus iompórtáil sócmhainní ar bith a roghnaigh tú go dtí na sleamhnáin chearta.
- ⚙️ Nuair atá an bunstruchtúr atá ag do láithreoireacht cruthaithe agat, bain triail as gnéithe agus as uirlisí na mbogearraí dearadh láithreoireachta leis an éifeacht a chruthú atá tú a iarraidh.
- ⚙️ Déan athbhreithniú ar do láithreoireacht idirghníomhach le páirtí ranga. Seiceáil an bhfuil gach rud mar a bhí beartaithe agat. Déan athruithe ar bith a chuirfidh feabhas ar an táirge deiridh agat.
- ⚙️ Úsáid comhadainm cuí le do láithreoireacht idirghníomhach a shábháil.
- ⚙️ Nuair atá an láithreoireacht foilsithe agat, déan tagairt siar don taighde i do dhialann tionscadail. Déan nóta de dhá phríomhghné ar a laghad a fhágann go bhfuil do láithreoireacht idirghníomhach éifeachtach don lucht féachana agus don chuspóir dá ndearnadh é.
- ⚙️ Smaoinigh ar na gnéithe agus ar na tréithe i do láithreoireacht a gcuirfeá feabhas uirthi dá mbeifeá á dearadh arís. Déan taifead de do chuid smaointe i do dhialann tionscadail.
- ⚙️ Glac gabháil scáileáin de do chomhad, oscail é sna bogearraí a d'úsáid tú lena chruthú (formáid chomhad dúchais). Cuir sin ag deireadh do dhialainne tionscadail.



Nótaí don Dalta: Láithreoireacht

-  Faigh samplaí de láithreoireachtaí idirghníomhacha agus déan athbhreithniú orthu. Sainaithin na príomhthréithe a dhéanann éifeachtach iad. Socraigh cé acu de na tréithe seo atá tábhachtach don tionscadal agat. Cosain an fáth a bhfuil rún agat iad a chur isteach i do láithreoireacht. Déan nóta den chosaint seo i do dhialann tionscadail.
 -  Agus an láithreoireacht idirghníomhach á pleanáil agat smaoinigh ar na riachtanais atá ag an lucht féachana ar leith atá agat. Déan nóta díobh seo mar chuspóirí do do tháirge deiridh i do dhialann tionscadail. Déan tagairt do do chuid nótaí le linn phróiseas na heagarthóireachta lena chinntiú go bhfuil tú ag comhlíonadh na gcuspoirí seo.
 -  Cruthaigh plean mionsonraithe don láithreoireacht idirghníomhach agat lena n-áirítear nótaí ar dhearaí sleamhnán, hipearnaisc, cnaipí nascleanúna, íomhánna, fuaim nó físeán a úsáidfaidh tú. Úsáid an teanga chúí a bhaineann le dearadh láithreoireachta le tacú le do chuid pleanála.
 -  Smaoinigh ar an lucht féachana (úsáideoir) i rith an ama le linn duit bheith ag pleanáil do láithreoireacht agus ag déanamh eagarthóireachta uirthi.
 -  Roghnaigh nó bailigh comhaid íomhá, fuaimne agus físe ar bith (sócmhainní) atá tú ag iarraidh a úsáid i do láithreoireacht.
 -  Cóipeáil an téacs a chruthaigh tú agus greamaigh isteach i do láithreoireacht é. Iompórtáil sócmhainní ar bith a roghnaigh tú go dtí na sleamhnáin chearta.
 -  Cinntigh go bhfuil na comhaid a d'úsáid tú le do láithreoireacht a dhéanamh slachtmhar. Scríos comhaid mhóra ar bith nach bhfuil de dhíth níos mó. Sábháil do chuid oibre ag pointí tábhachtacha agus déan cóip le nach gcaillfear leaganacha rathúla.
 -  Nuair atá an bunstruchtúr atá ag do láithreoireacht idirghníomhach cruthaithe agat, bain triail as gnéithe agus uirlisí na mbogearraí dearadh láithreoireachta leis an éifeacht a chruthú atá tú a iarraidh.
 -  Déan tástáil agus athbhreithniú ar do láithreoireacht idirghníomhach le páirtí ranga. I do dhialann tionscadail, cuir béim ar réimsí a gcaithfidh tú tuilleadh forbartha a dhéanamh orthu. Déan athruithe nuair is cuí. Déan an próiseas athbhreithnithe seo arís go dtí go bhfuil do tháirge deiridh chomh cóngarach agus is féidir don chéad intinn a bhí agat agus tú ag cur do chuid cuspóirí san áireamh.
 -  Úsáid comhadainm cuí le do láithreoireacht a shábháil.
 -  Nuair atá an láithreoireacht idirghníomhach foilsithe agat, déan tagairt siar don taighde i do dhialann tionscadail. Cosain an méid a chomhlíonann do tháirge do chuid cuspóirí tosaigh agus tagairt ar leith a dhéanamh don lucht féachana agus don chuspóir agat. Déan taifead de chuspóirí ar bith nach bhfuil sé á gcomhlíonadh go hiomlán.
- Glac gabháil scáileáin de do chomhad, oscail é sna bogearraí a d'úsáid tú lena chruthú (formáid chomhad dúchais). Cuir sin ag deireadh do dhialainne tionscadail.