



## Nótaí don Dalta: Foilsitheoireacht Deisce

- Amharc ar na samplaí d'fhoilseacháin a thug an múinteoir duit. Labhair ar an rud a bhfuil siad faoina choinne agus cad chuige a n-oibríonn siad go maith. Cuideoidh do mhúinteoir leat plan a dhéanamh de d'fhoilseachán.
- Úsáid do bhogearraí d'fhoilsitheoireacht deisce le comhad tionscadail nua a dhéanamh.
- Roghnaigh téacs agus íomhánna lena n-úsáid i d'fhoilseachán ó na roghanna a thug an múinteoir duit.
- Iompórtáil agus suigh ar do leathanach an téacs agus na híomhánna a roghnaigh tú.
- Úsáid uirlisí agus gnéithe na mbogearraí le heagarthóireacht a dhéanamh ar d'fhoilseachán.
- Úsáid comhadainm le d'fhoilseachán a shábháil, comhadainm a chuideoidh leat féin agus le daoine eile é a aithint.
- Iarr ar pháirtí ranga amharc ar d'fhoilseachán. Labhair ar na rudaí a oibríonn go maith agus ar na rudaí a d'fhéadfá a fheabhsú.



## Nótaí don Dalta: Foilsitheoireacht Deisce

- Amharc ar na samplaí d'fhoilseachán a thug an múinteoir duit agus/nó mol samplaí de do chuid féin. Labhair ar an rud a bhfuil siad faoina choinne agus cad chuige a n-oibríonn siad go maith.
- Cruthaigh plan nó sceitse do d'fhoilseachán, agus an lucht éisteachta agus an cuspóir san áireamh agat.
- Úsáid do phlean mar threoir, roghnaigh íomhánna agus téacs atá fóirsteanach do d'fhoilseachán. Do mhúinteoir a chuirfidh na rudaí sin ar fáil nó gheobhaidh tú do chuid féin.
- Cuir nó iompórtáil isteach sna bogearraí an téacs agus na híomhánna atá tú ag dul a úsáid. Coinnigh cuimhne téacsbhoscaí ar leith a úsáid, nuair is cuí.
- Suigh an téacs agus na híomhánna san áit ar mhaith leat iad. Úsáid uirlisí agus gnéithe na mbogearraí le heagarthóireacht a dhéanamh ar d'fhoilseachán agus é a choigeartú. Cinntigh go bhfuil an téacs agus na híomhánna soiléir agus furasta a léamh. Cuir san áireamh an lucht éisteachta agus an cuspóir atá ag d'fhoilseachán.
- Úsáid comhadainm le d'fhoilseachán a shábháil, comhadainm a chuideoidh leat féin agus le daoine eile é a aithint.
- Iarr ar pháirtí ranga amharc ar d'fhoilseachán críochnaithe. Labhair ar na rudaí a oibríonn go maith agus ar na rudaí a d'fhéadfá a fheabhsú.














## Nótaí don Dalta: Foilsitheoireacht Deisce

- ⚙️ Faigh samplaí d'fhoilseacháin atá ábhartha don tionscadal agat agus déan athbhreithniú orthu. Sainaithin na príomhthréithe a dhéanann éifeachtach iad. Déan nóta den taighde seo i do dhialann tionscadail.
- ⚙️ Cruthaigh plan do d'fhoilseachán ina bhfuil an rud atá tú a dhéanamh, cé dó a bhfuil sé agus an rud ba mhaith leat a fheicfidh siad agus a smaoinoidh siad nuair a amharcfaidh siad ar do chuid oibre.
- ⚙️ Smaoinigh ar an lucht éisteachta agus ar an chuspóir i rith an ama le linn duit bheith ag planáil d'fhoilseacháin agus ag déanamh eagarthóireachta air.
- ⚙️ Bunaithe ar do phlean, faigh nó cruthaigh téacs nó íomhánna, léirithe nó léaráidí ar bith atá tú ag brath a úsáid. Iompórtáil na sócmhainní seo uilig isteach sna bogearraí.
- ⚙️ Suigh na sócmhainní uilig atá de dhíth ort don fhoilseachán agat agus bain triail as gnéithe agus as uirlisí na mbogearraí leis an éifeacht a chruthú atá tú a iarraidh.
- ⚙️ Déan athbhreithniú ar d'fhoilseachán le páirtí ranga agus seiceáil an bhfuil gach rud mar a bhí beartaithe agat. Déan athruithe ar bith a chuirfidh feabhas ar d'fhoilseachán.
- ⚙️ Úsáid comhadainm cuí le d'fhoilseachán a shábháil. Easpórtáil i bhformáid fhóirsteanach é a mbeidh daoine eile ábalta breathnú air nó úsáid a bhaint as.
- ⚙️ Déan tagairt do do chuid nótaí taighde i do dhialann tionscadail. Déan nóta de dhá phríomhghné ar a laghad a fhágann go bhfuil d'fhoilseachán éifeachtach don lucht éisteachta agus don chuspóir dá ndearnadh é.
- ⚙️ Smaoinigh ar na gnéithe nó ar na tréithe i d'fhoilseachán a gcuirfeá feabhas orthu dá mbeifeá ag dearadh an táirge arís. Déan taifead de do chuid smaointe i do dhialann tionscadail.
- ⚙️ Glac gabháil scáileáin de do chomhad, oscail é sna bogearraí a d'úsáid tú lena chruthú (formáid chomhad dúchais). Cuir sin ag deireadh do dhialainne tionscadail.



## Nótaí don Dalta: Foilsitheoireacht Deisce

-  Faigh samplaí d'fhoilseacháin atá ábhartha don tionscadal agat agus déan athbhreithniú orthu. Sainaithin na príomhthréithe a dhéanann éifeachtach iad. Socraigh cé acu de na tréithe seo atá ábhartha don tionscadal agat. Cosain an fáth a bhfuil rún agat iad a chur isteach i d'fhoilseachán. Déan nóta den chosaint seo i do dhialann tionscadail.
-  Agus an foilseachán á phleanáil agat smaoinigh ar na riachtanais atá ag an lucht éisteachta ar leith atá agat. Déan nóta díobh seo mar chuspóirí do do tháirge deiridh i do dhialann tionscadail. Déan tagairt do do chuid nótaí le linn phróiseas na heagarthóireachta lena chinntiú go bhfuil tú ag comhlíonadh na gculpóirí seo.
-  Cruthaigh plan don fhoilseachán agat agus tú ag úsáid an teanga chúí a bhaineann le foilsitheoireacht deisce le tacú le do chuid planála.
-  Smaoinigh ar an lucht éisteachta agus ar an chuspóir i rith an ama le linn duit bheith ag planáil d'fhoilseacháin agus ag déanamh eagarthóireachta air.
-  Bunaithe ar do phlean, faigh nó cruthaigh téacs nó íomhánna, léirithe nó léaráidí ar bith atá tú ag brath a úsáid. Iompórtáil na sócmhainní seo uilig isteach sna bogearraí.
-  Suigh na sócmhainní uilig atá de dhíth ort don fhoilseachán agat agus bain triail as gnéithe agus as uirlisí na mbogearraí leis an éifeacht a chruthú atá tú a iarraidh.
-  Cinntigh go bhfuil na comhaid a d'úsáid tú le d'fhoilseachán a dhéanamh slachtmhar. Scrios comhaid mhóra ar bith nach bhfuil de dhíth níos mó. Sábháil do chuid oibre ag pointí tábhachtacha agus déan cóip le nach gcaillfear leaganacha rathúla.
-  Déan athbhreithniú ar d'fhoilseachán le páirtí ranga. Déan nóta i do dhialann tionscadail de réimsí ar bith a bhféadfá níos mó eagarthóireachta a dhéanamh orthu. Déan athruithe nuair is cuí. Déan an próiseas athbhreithnithe seo arís go dtí go bhfuil d'fhoilseachán deiridh chomh cóngarach agus is féidir don chéad intinn a bhí agat agus tú ag cur do chuid cuspóirí san áireamh.
-  Úsáid comhadainm ábhartha le do fhoilseachán a shábháil agus easpórtáil é i bhformáidí fóirsteanacha a mbeidh daoine eile ábalta breathnú orthu agus úsáid a bhaint astu, mar shampla i méideanna éagsúla leathanaigh lena íoslódáil ó shuíomh gréasáin nó a chur chuig siopa cló gairmiúil.
-  Nuair atá an foilseachán críochnaithe agat, déan nótaí i do dhialann tionscadail a thugann cosaint den méid a chomhlíonann sé do chuid cuspóirí tosaigh. Déan tagairt ar leith don lucht éisteachta agus don chuspóir agat. Déan taifead de chuspóirí ar bith nach bhfuil sé á gcomhlíonadh go hiomlán.
-  Glac gabháil scáileáin de do chomhad, oscail é sna bogearraí a d'úsáid tú lena chruthú (formáid chomhad dúchais). Cuir sin ag deireadh do dhialainne tionscadail.