

COMHAD FÍRICÍ: TEICNEOLAÍOCHT DHIGITEACH GCE

AS2: BUNPHRIONSABAIL NA TEICNEOLAÍOCHTA DIGITÍ

FORBAIRT SUÍOMH GRÉASÁIN 1

Torthaí Foghlama

Ba chóir do dhaltaí a bheith ábalta:

- Miniú a thabhairt ar an dóigh a gcruthaítear leathanaigh ghréasáin ag úsáid Teanga Mharcála Hipirtéacs (*HTML*);
- An aidhm atá le réimse clibeanna *HTML* a thuiscint: alt, íomhá, ancaire, ordliosta, liosta gan ord agus hipearnaisc;
- Miniú a thabhairt ar an dóigh a n-úsáidtear stílbhileog chascáideach (*CSS*) i bhforbairt gréasáin;
- Idirdhealú a dhéanamh idir próiseáil taobh cliaint agus próiseáil taobh freastalaí.

Inneachar i bhForbairt Suíomh Gréasáin 1

- ✓ Leathanaigh ghréasáin a chruthú ag úsáid *HTML*
- ✓ Clibeanna a úsáid i gcáipéis *HTML*
- ✓ Stílbhileoga Cascáideacha a úsáid i bhforbairt gréasán
- ✓ Próiseáil Taobh Cliaint agus próiseáil Taobh Freastalaí

Leathanaigh ghréasáin a chruthú ag úsáid *HTML*

Is teanga mharcála í teanga mharcála hipirtéacs (*HTML*) a úsáidtear le leathanaigh ghréasáin agus feidhmchláir ghréasáin a chruthú. Baineann teanga mharcála úsáid as clibeanna. Is eochairfhocail iad seo a shainmhíneann struchtúr an leathanaigh ghréasáin agus an dóigh ar chóir don bhrabhsálaí inneachar an leathanaigh ghréasáin a thaispeáint. Ní thaispeántar na clibeanna.

Má léann brabhsálaí clib nach dtuigeann sé, tabharfaidh sé neamhaird air. Ní fhéadfadh brabhsálaí téacs a thaispeáint nó íomhánna a lódáil gan clibeanna *HTML*.

De ghnáth bíonn clib thosaigh le haitreabúidí agus clib dheiridh a bhfuil tulsais aici ag clibeanna *HTML*. Is sampla é seo d'eilimint *HTML* ag úsáid chlib an ancaire a éascaíonn hipearnaisc.

< a href="mypage.html"> Cliceáil anseo faoi choinne mo leathanaigh <a>

Taispeánann an tábla thíos struchtúr na heiliminte *HTML* thuas.

	Comhpháirt
< a href="mypage.html">	Clib thosaigh
<a>	Clib dheiridh
href	Ainm aitreabúide
"mypage.html"	Luach aitreabúide
Cliceáil anseo faoi choinne mo leathanaigh	Inneachar clib iata

Is féidir cáipéisí *HTML* a chruthú ag úsáid eagarthóir téacs simplí. Baineann an chuid is mó de dhaoine, áfach, úsáid as eagarthóirí leathanach gréasáin agus as pacáistí forbartha gréasáin le leathanaigh ghréasáin a chruthú. Cuireann na pacáistí seo na clibeanna *HTML* isteach go huathoibríoch.

Clibeanna a úsáid i gcáipéis HTML

Tá roinnt clibeanna coitianta *HTML* sa tábla thíos.

	Clib	Aschur Samplach
<p>Clib Ailt Cuireann an chlib ailt struchtúr na n-alt i bhfeidhm ar chuma an téacs. Mar shampla: <code><p> Tá mé ag staidéar Teicneolaíochtaí Digiteacha GCE Is sonraíocht CCEA é</p></code> <code><p> Tá mé ag baint sult as staidéar a dhéanamh ar an roinn <i>HTML</i> den chúrsa</p></code></p>	<code><p>.....</p></code>	<p>Tá mé ag staidéar Teicneolaíochtaí Digiteacha GCE. Is sonraíocht CCEA é.</p> <p>Tá mé ag baint sult as staidéar a dhéanamh ar an roinn <i>HTML</i> den chúrsa.</p>
<p>Clib Íomhá Úsáidtear an chlib íomhá le híomhá a chur isteach i leathanach gréasáin. Nasctar íomhánna leis an leathanach gréasáin agus ansin cuirtear isteach iad. Tá dhá aitreabúid de dhíth src agus alt.</p> <ul style="list-style-type: none"> ✓ is é src an <i>URL</i> don íomhá ✓ is é alt an téacs ailtéarnach don íomhá <p>Mar shampla: <code></code></p> <p>Tabhair faoi deara nach bhfuil clib dheiridh ag an chlib seo.</p>	<code>....</code>	<p>Cuirfidh an chlib seo pictiúr darb ainm mypic.gif isteach ar an leathanach gréasáin. Sonraítear airde agus leithead na híomhá i bpictiúilíní.</p>
<p>Clib Ancaire Úsáidtear an chlib ancaire le hipearmaisc a chruthú a nascann le leathanaigh eile. Mar shampla <code>< a href="mypage.html">Clliceáil anseo faoi choinne mo leathanaigh </code></p>	<code><a>....</code>	<p>Clliceáil anseo faoi choinne mo leathanaigh</p> <p>Nuair a chliceáiltear ar an téacs thuas tógfar an t-úsáideoir go dtí "mypage.html".</p>
<p>Clib Ordliosta Úsáidtear an chlib <code></code> le hordliosta a chruthú ar leathanach <i>HTML</i>. Is féidir liostaí a chur de réir uimhreacha nó litreacha. Ní mór do gach eilimint sa liosta úsáid a bhaint as an chlib <code></code></p> <p>Mar shampla: <code><ol type="1"></code> <code>Fraincis</code> <code>Teicneolaíochtaí Digiteacha</code> <code>Matamaitic</code> <code></code></p> <p><code><ol type="A"></code> <code>French</code> <code>Teicneolaíochtaí Digiteacha</code> <code>Matamaitic</code> <code></code></p>	<code>....</code> <code>....</code>	<p>Ag úsáid liosta chineál 1</p> <ol style="list-style-type: none"> 1. Fraincis 2. Teicneolaíochtaí Digiteacha 3. Matamaitic <p>Ag úsáid liosta chineál A</p> <ol style="list-style-type: none"> A. Fraincis B. Teicneolaíochtaí Digiteacha C. Matamaitic

<p>Liosta gan ord Úsáidtear an chlib le liosta gan ord a chruthú ar leathanach <i>HTML</i>. Marcálfar míreanna liostaí le pointe urchair. Ní mór do gach eilimint sa liosta úsáid a bhaint as an chlib </p> <pre><ul style="list-style-type:disc"> Fraincis Teicneolaíochtaí Digiteacha Matamaitic </pre> <p>Sainmhíneann an t-airí <i>list-style-type</i> stíl an mharcóra míre. Tugann diosca pointe urchair. Is féidir na luachanna seo a leanas a bheith ag airí: ciorcal, cearnóg agus ceann ar bith.</p>	<pre>... ...</pre>	<p>Ag úsáid diosca</p> <ul style="list-style-type: none"> • Fraincis • Teicneolaíochtaí Digiteacha • Matamaitic <p>Ag úsáid ciorcail</p> <ul style="list-style-type: none"> • Fraincis • Teicneolaíochtaí Digiteacha • Matamaitic <p>Ag úsáid cearnóige</p> <ul style="list-style-type: none"> • Fraincis • Teicneolaíochtaí Digiteacha • Matamaitic
---	--	---

Níos mó ar Hipearnaisc


Cuireann hipearnaisc ar chumas úsáideoirí cliceáil agus bogadh ó leathanach gréasáin amháin go dtí ceann eile. Tá aitreabúidí eile ann.

Sonraíonn **aitreabúid na sprice** an áit leis an leathanach a oscailt.

Mar shampla: Visit CCEA

CÓD HTML	Aschur i mBrabhsálaí
<pre><!DOCTYPE html> <html> <body> - Tabhair cuairt ar CCEA <p>Má shocraíonn tú aitreabúid na sprice go "_blank", osclóidh an nasc i bhfuinneog nua brabhsálaí nó táb.</p> </body> </html></pre>	<p>Tabhair cuairt ar CCEA</p> <p>Má shocraíonn tú aitreabúid na sprice go “_blank”, osclóidh an nasc i bhfuinneog nua brabhsálaí nó táb</p>


Is féidir íomhánna a úsáid mar hipearnaisc

CÓD HTML	Aschur i mBrabhsálaí
<pre><!DOCTYPE html> <html> <body> <p>Is nasc é an íomhá. Cliceáil air le cuairt a thabhairt ar mo leathanach.</p> </body> </html></pre>	<p>Is nasc é an íomhá. Cliceáil air le cuairt a thabhairt ar mo leathanach.</p> 

Stílbhileog Chascáideach (CSS) a úsáid i bhforbairt gréasán

Is teanga í *CSS* a chuireann síos ar an dóigh ar chóir eilimintí *HTML* i leathanach gréasáin a thaispeáint. Úsáidtear an chlib `<style>` leis an méid seo a bhaint amach. Nuair atá leathanaigh ghréasáin le taispeáint ar ghléasanna difriúla amhail fóin phóca, úsáidtear *CSS* le leagan amach ar bith agus difríochtaí sa taispeáint a shainmhíniú.

Taispeántar sampla simplí de *CSS* thíos. Sainmhíniú an sampla na socrúithe stíle do chúla an leathanaigh gréasáin, téacs an cheannteidil (h1) agus téacs an ailt (p).

CÓD <i>HTML</i>	Aschur i mBrabhsálaí
<pre> <!DOCTYPE html> <html> <head> <style> body { background-color: red; } h1 { color: purple; text-align: center; } p { font-family: arial; font-size: 20px; } </style> </head> <body> <h1>A sample CSS</h1> <p>I am studying GCSE Digital Technologies.</p> </body> </html> </pre>	
<p>Ag socrú dath an chúla don leathanach gréasáin</p>	
<p>Ag socrú an datha agus an ailíniú do cheannteideal an leathanaigh gréasáin</p>	
<p>Ag socrú cló agus méid na n-alt ar an leathanach gréasáin</p>	

I bhfírinne, ní raibh sé i gceist go mbeadh eilimintí stíle ag *HTML*. Nuair a cuireadh aitreabúidí amhail dath le *HTML* d'éirigh sé níos deacra do na forbróirí gréasáin suíomhanna móra gréasáin a bhainistiú. Chruthaigh an *W3C CSS* leis na heilimintí seo a bhaint ó leathanaigh *HTML*.

Nuair atá sainmhíniú stíle bainteach le leathanach gréasáin, is féidir é a stóráil go seachtrach i gcomhaid *CSS* (.css) agus nasctha leis an leathanach gréasáin. Ciallaíonn sé seo gur féidir leathanach stíle amháin a úsáid do roinnt leathanach nó do na leathanaigh go léir ar shuíomh gréasáin. Sábhálaím sé seo ar am forbróra agus ligeann sé d'athrú amháin sa chomhad .css le hathrú a dhéanamh ar fud an tsuímh gréasáin. Chomh maith leis sin, is féidir leathanaigh stíle éagsúla a nascadh leis an leathanach gréasáin chéanna lena chinntiú


go gcuirtear inneach an leathanaigh gréasáin i láthair go cuí beag beann ar an ghléas atá á léiriú. Ós rud é gur féidir sainmhíneithe formáidithe a úsáid taobh istigh agus taobh amuigh de leathanach gréasáin, tá rialacha sonrath ag *W3C* lena chinntiú cé acu sainmhíniú a bhfuil tosaíocht aige. Seo í an chúis a n-úsáidtear an téarma 'cascáideach' nuair atá tagairt á déanamh do leathanaigh stíle.

Tá ráiteas *CSS* déanta de roghnóir agus de bhloc dearbhaithe. Amharc ar an tsampla thuas.




Tá airíonna sa bhloc dearbhaithe agus a luachanna ina dhiaidh.

Sampla simplí CSS.

CÓD HTML	Aschur i mBrabhsálaí
<pre><!DOCTYPE html> <html> <head> <style> h1, h2, p { text-align: center; color: red; } </style> </head> <body> <h1>GCE Digital Technologies!</h1> <h2>Website Development</h2> <p>A CSS statement is made up of a selector and a declaration block. </p> </body> </html></pre>	

Sampla de leathanach HTML a dhéanann tagairt do CSS seachtrach.

CÓD HTML	Aschur i mBrabhsálaí
<pre><!DOCTYPE html> <html> <head> <link rel="stylesheet" href="style.css"> </head> <body> <h1>Welcome to Digital Technologies</h1> <p>This page references an external CSS</p> </body> </html> Here is the content of style.css body { background-color: white; } h1 { color: blue; } p { color: black; }</pre>	

Próiseáil Taobh Cliaint agus próiseáil Taobh Freastalaí

Scoilteann an tsamhail líonraithe cliant-freastalaí an t-ualach oibre próiseála idir an ríomhaire freastalaí, a chuireann acmhainní agus seirbhísí ar fáil agus an ríomhaire cliaint a iarann seirbhísí. Suiteáiltear feidhmchláir ar an fhreastalaí agus úsáidtear iad ag an ríomhaire cliaint.

Is samplaí d'fhreastalaithe iad freastalaithe gréasáin agus freastalaithe comhad. Is cliaint iad na gléasanna atá nasctha leis na freastalaithe seo, mar shampla ríomhairí glúine, fóin chliste agus gléasanna móibileacha eile.

Cuireann scriptiú taobh cliaint agus próiseáil ar a chumas idirghníomhú a dhéanamh ar leathanach gréasáin. Íoslódáiltear an cód atá de dhíth le hionchuir úsáideora a láimhseáil agus ritheann an brabhsálaí nó breiseán ar an ríomhaire cliaint é.

Is sampla d'idirghníomhú taobh cliaint é nuair a chliceálann úsáideoir ar chnaipe nó a iontrálann sonraí i bhfoirm. Is teanga ríomhchlárúcháin taobh cliaint é Javascript.

Seolann scriptiú taobh freastalaí agus próiseáil sonraí go dtí an freastalaí thar an idirlíon. Ansin, ritheann an freastalaí feidhmchlár a phróiseálann an fhaisnéis agus a chuireann na torthaí ar ais, leathanach gréasáin de ghnáth. Is teanga ríomhchlárúcháin taobh freastalaí é *PHP*.

Is féidir eilimintí idirghníomhacha a bheith i leathanaigh ghréasáin. Is féidir próiseáil na n-idirghníomhaíochtaí a bheith taobh freastalaí nó taobh cliaint. Is féidir tarchur sonraí a fheabhsú trí níos mó próiseála taobh cliaint. I gcás áirithint taistil comhlánaítear an fhoirm áirithinte agus déantar é a bhailíochtú ag an ríomhaire cliaint. Ansin, seoltar é go dtí an freastalaí leis an áirithint a chomhlánú. Tá sé seo níos éifeachtaí mar gheobhaidh an freastalaí foirm áirithinte atá comhlánaithe i gceart. Ní bheidh gá lena sheoladh ar ais mar gheall ar earráidí ar an fhoirm. Is féidir leis an fhreastalaí an áirithint a chomhlánú mar tá na sonraí faoi infhaighteacht aige.

? Ceisteanna

- 1 Cuir síos ar an dóigh a gcruthaítear leathanaigh ghréasáin ag úsáid *HTML*. [6]

- 2 Bain úsáid as ceap nótaí nó eagarthóir téacs eile agus cruthaigh leathanach gréasáin a bhfuil faisnéis aige fút agus faoin na hábhair a ndéanann tú staidéar orthu. Ba chóir go mbeadh ordliosta agus sainmhínú stíle ag do leathanach gréasáin. [6]

- 3 Cad é an fheidhm atá leis na clibeanna seo a leanas in *HTML*?
a) `` b) `<a>` c) `<p>` [6]

Tasc Praiticiúil

Tá suíomh gréasáin simplí de dhíth ar chomhlacht beag a dhíolann sé chineál de chístíní cupa. Tá trí leathanach mar a leanas de dhíth:

- (i) Leathanach baile a thugann sonraí faoin chomhlacht.
- (ii) Leathanach a thaispeánann pictiúr agus praghas do gach cineál cístín cupa.
- (iii) Leathanach a thaispeánann sonraí teagmhála an chomhlachta.

Ba chóir go mbeadh nasc ag gach leathanach le gach ceann eile ag úsáid hipearnasc.

Cruthaigh an suíomh gréasáin ag úsáid eagarthóir téacs de do rogha féin.

Tasc Breise

Cruthaigh leathanach stíle ar féidir leis na trí leathanach ar an idirlíon é a rochtain go seachtrach. Bain úsáid as le cuma an tsuímh gréasáin a rialú.

Leabharliosta

BCS Academy Glossary Working Party, 2013, *BCS Glossary of Computing and ICT*,
13ú hEagrán, Swindon, BCS Learning and Development Ltd

